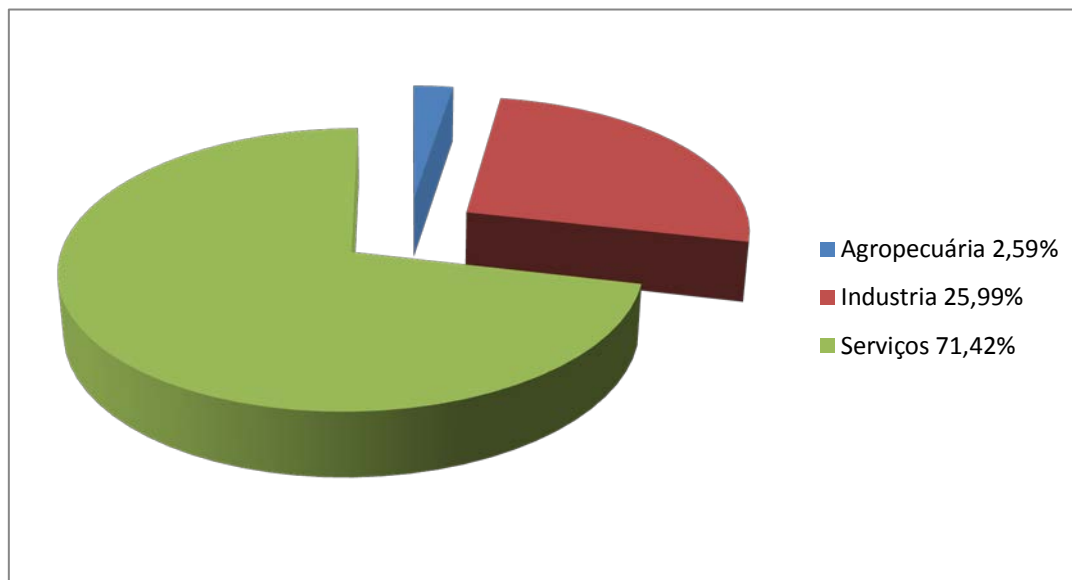


PARTICIPAÇÃO DOS SETORES NO PIB
Uberlândia 2007



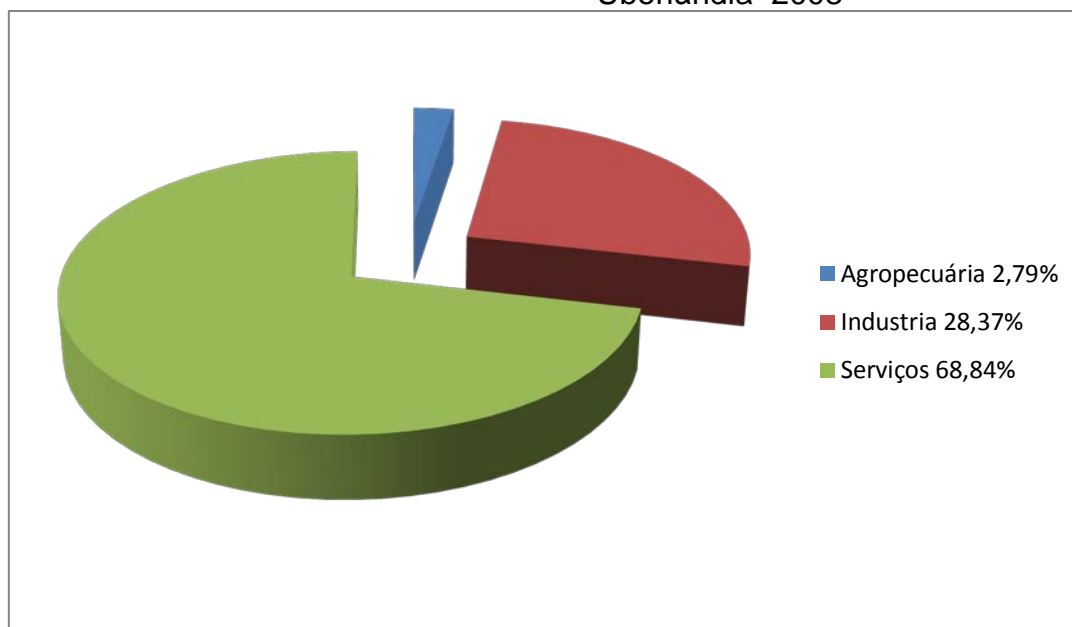
Fonte: IBGE, Diretoria de Pesquisas, Coordenação Contas Nacionais

Elaboração: CEPES/IE-UFU

2007

UBERLÂNDIA	Agropecuária = 2,46%	Industria = 27,61%	Serviços = 69,93%	PIB TOTAL
Valor R\$	271.271,23	2.727.275,03	7.494.977,48	10.493.523,74
Participação %	2,59	25,99	71,42	100,00

PARTICIPAÇÃO DOS SETORES NO PIB
Uberlândia 2008



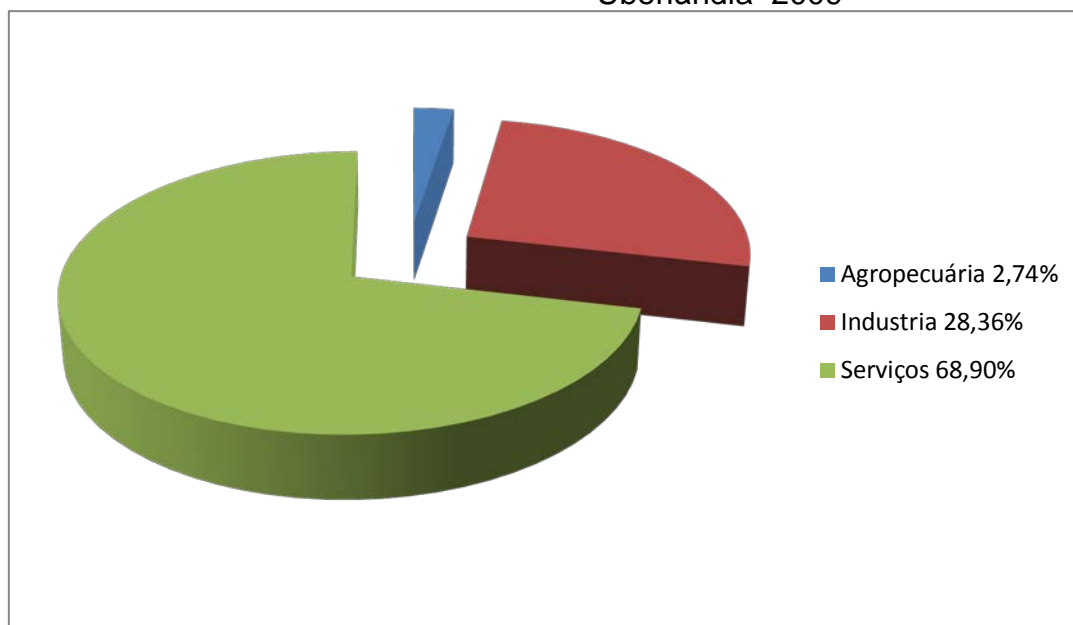
Fonte: IBGE, Diretoria de Pesquisas, Coordenação Contas Nacionais

Elaboração: CEPES/IE-UFU

2008

UBERLÂNDIA	Agropecuária = 2,46%	Industria = 27,61%	Serviços = 69,93%	PIB TOTAL
Valor R\$	331.115,58	3.368.546,94	8.172.511,37	11.872.173,89
Participação %	2,79	28,37	68,84	100,00

**PARTICIPAÇÃO DOS SETORES NO PIB
Uberlândia 2009**



Fonte: IBGE, Diretoria de Pesquisas, Coordenação Contas Nacionais
Elaboração: CEPES/IE-UFU

2009

UBERLÂNDIA	Agropecuária = 2,46%	Industria = 27,61%	Serviços = 69,93%	PIB TOTAL
Valor R\$	353.405,25	3.662.673,16	8.900.584,76	12.916.663,18
Participação %	2,74	28,36	68,91	100,00